



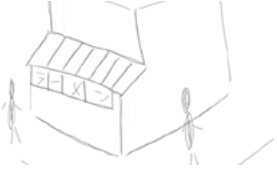


ショート動画の絵コンテをつくってみよう

職場体験学習で学んだことを活かして仕事を紹介する15秒のショート動画をつくることにしました。
どのような動画をつくるか、空いているところを埋めながら絵コンテを書いてみましょう。

	時間	絵コンテ	内容	出演者・演出
1	5秒		オープニング ラーメン屋さんの外観	
2	5秒		ラーメンの紹介	
3	5秒		お店の人からの メッセージ	お店の人



例

時間	絵コンテ	内容	出演者・演出
1 5秒		オープニング ラーメン屋さんの外観	目の前の道の人通りがわかるように撮影しながら、右から店の外観が入ってくるように撮る。
2 5秒		ラーメンの紹介	湯気が見えるように横から撮影。具をアップで撮るのも忘れずに。
3 5秒		お店の人からの メッセージ	お店の人 お店を開店したきっかけと、働いていてよかったことを短く編集。

★ スキルのポイント

「絵コンテ」とは、どのような映像にするか、そのイメージを具体化するための設計図です。

最近では、ショート動画と呼ばれる15秒程度の映像が増えてきましたが、そうした短い動画を作る場合にも、どのような構成にすればよいかを事前に考え、設計図を作成しておくことが重要です。

こうした設計図があることで、自分だけでなく、一緒に撮影するメンバーも完成映像をイメージしやすくなります。

